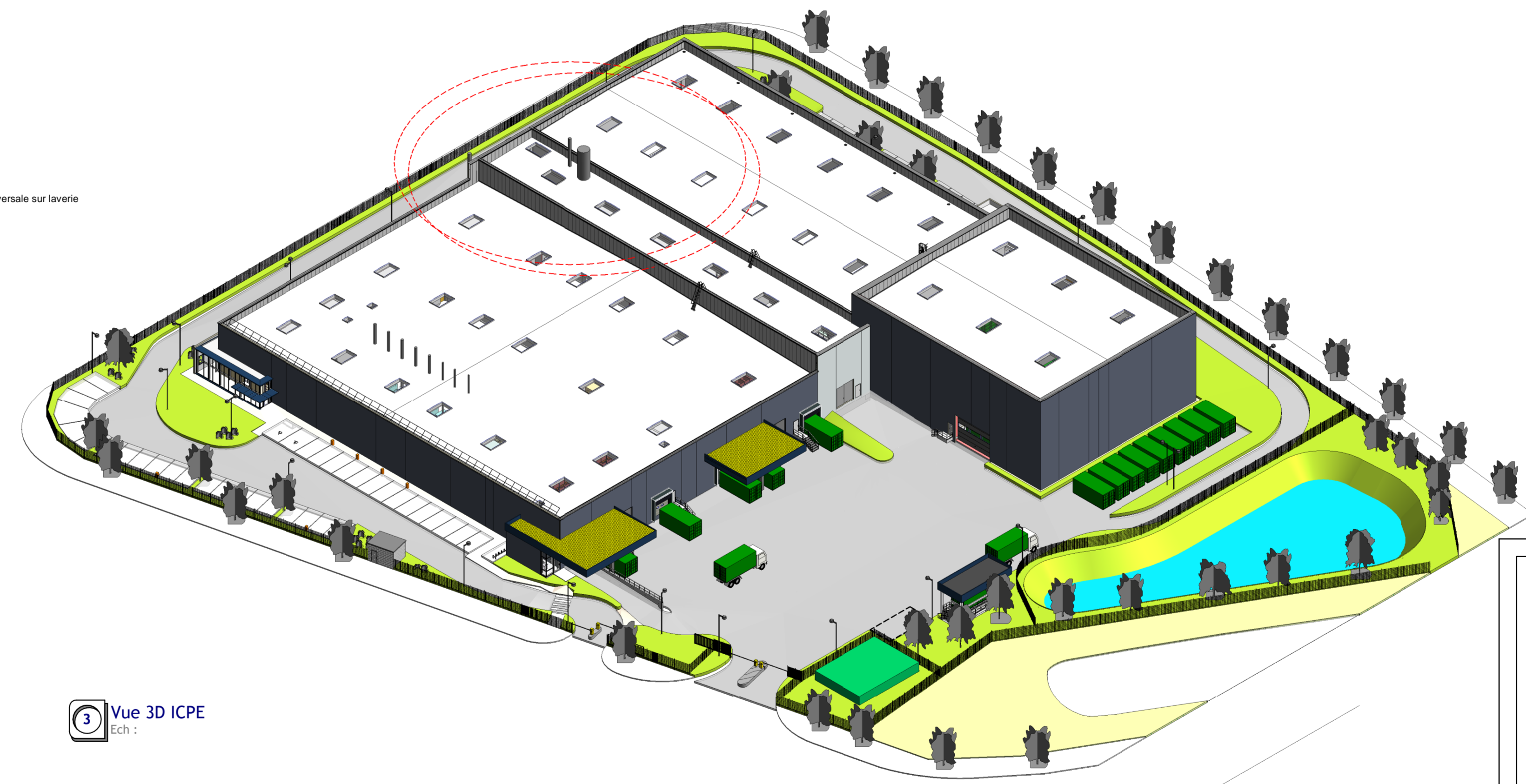
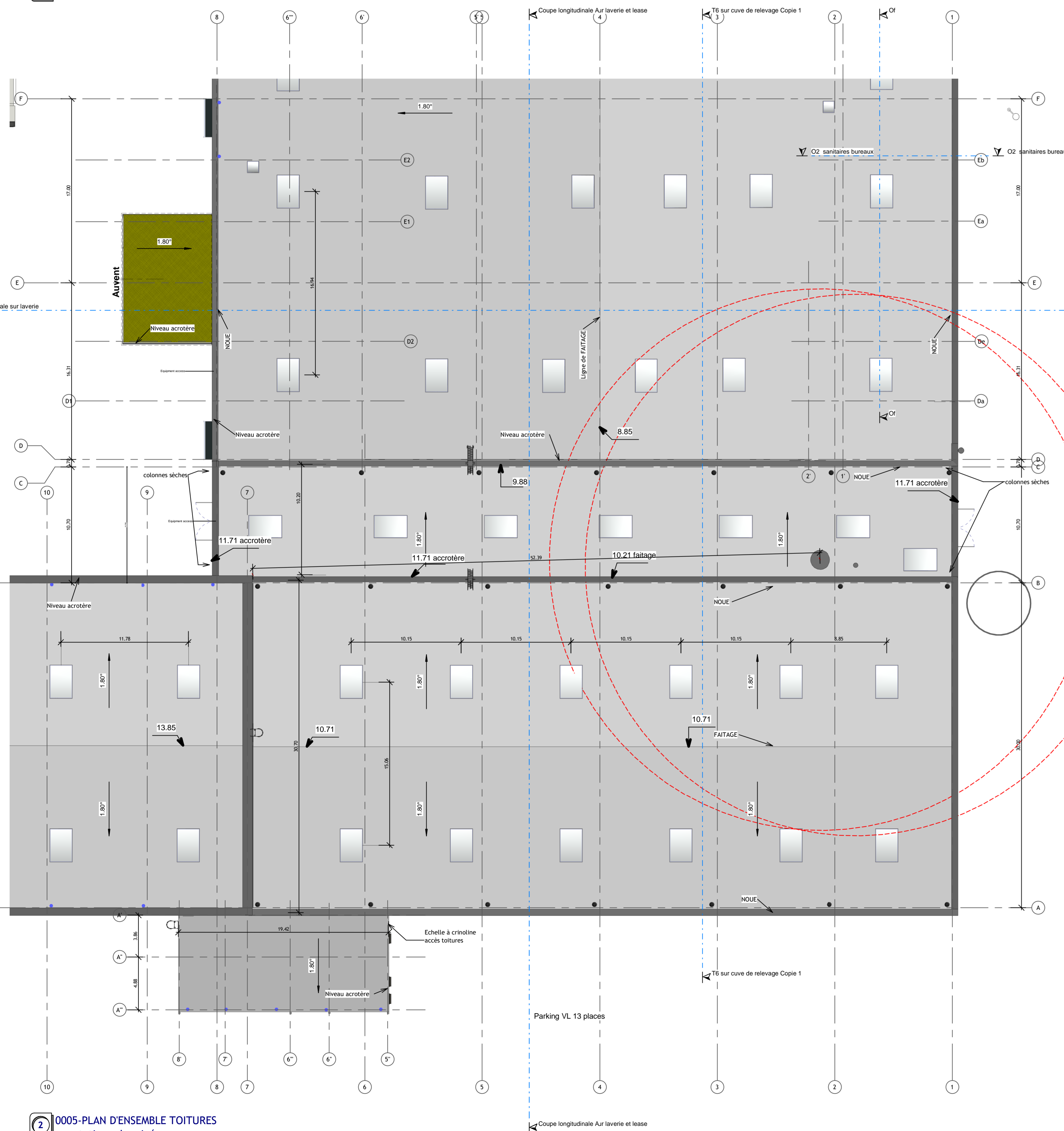


1 T6 sur cuve de relevage Copie 1
Ech : 1 : 100



3 Vue 3D ICPE
Ech : 1 : 100

UNITECH
Blanchisserie Industrielle destinée au secteur nucléaire
Joinville (52)

Détermination hauteur cheminée ICPE 2710

Echelle: Comme indiqué

Maitre d'ouvrage
UNITECH



Mandataire du groupement Maître d'œuvre
ARTELIA BÂTIMENT & INDUSTRIE
Architectes
AFA

BET Electricité / CVCD
ARTELIA

Consultant sécurité incendie

Bureau de contrôle
Coordinateur SPS

Geomètre - Expert

B	09/07/2018	CBY	GBR	Placement cheminées ICPE
A	15/01/2018	CBY	GBR	Plans ICPE
0	07/02/2018	GBR	CBY	1° DIFFUSION

Projet	0047	Etape	ART	Phase	PRO	Etat	ARC	Type	PL	Zone	TZ	Niveau	TN	N° plan	0020	Indice	B
--------	------	-------	-----	-------	-----	------	-----	------	----	------	----	--------	----	---------	------	--------	---